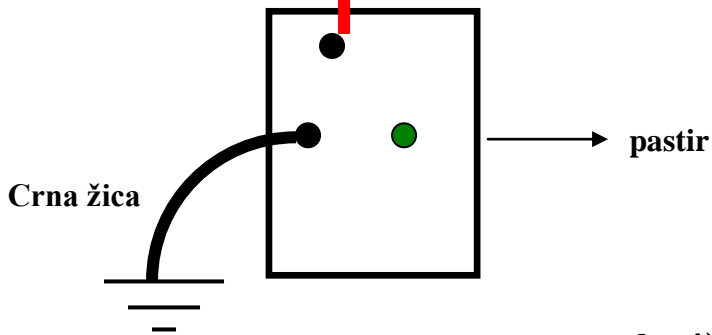
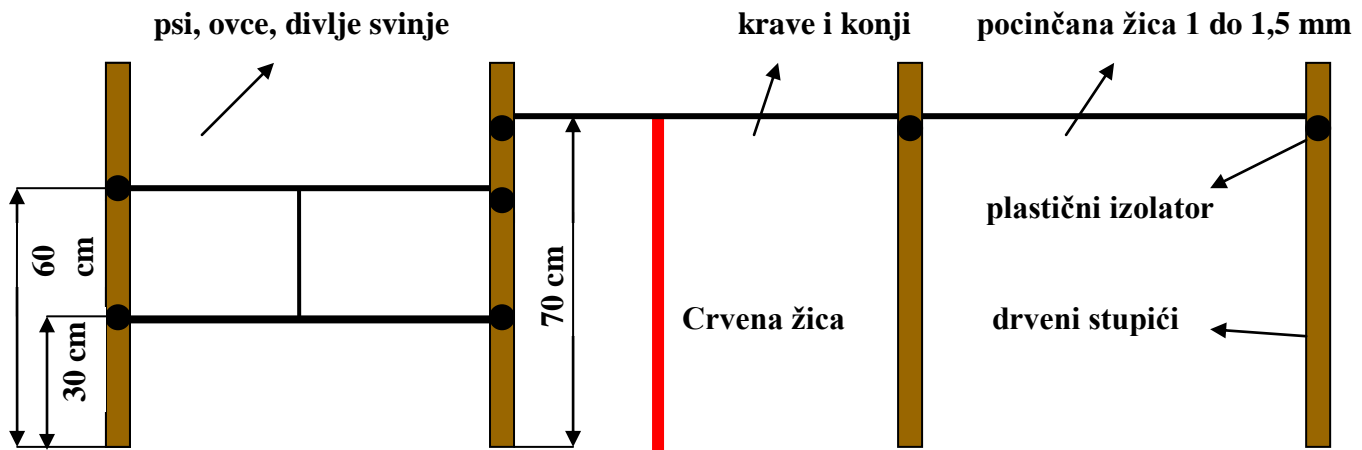
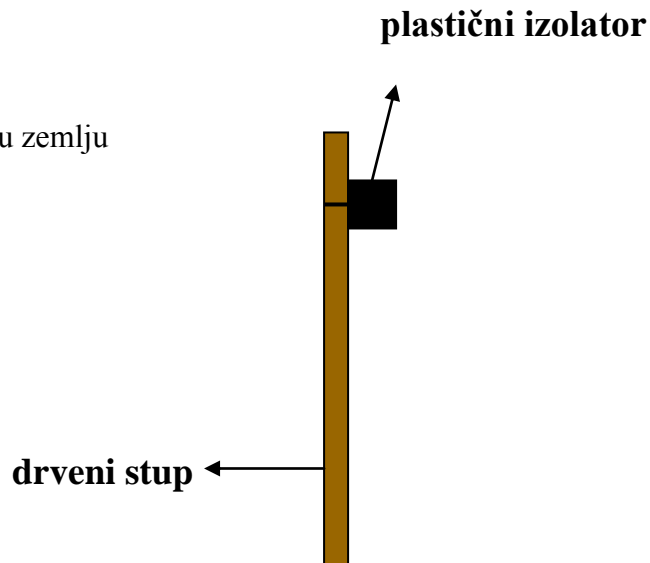


# Postavljanje ograde i pastira

## *Ograda*



**uzemljenje**  
cijela šipka mora biti ukopana u zemlju



## visina žice

**Krave i konji oko 70 cm**

**Ovce, psi i svinje oko 60 cm ili dvije žice paralelno jedna iznad druge.**

**Električni pastiri od 6 i 8 Jula rade na principu visokog napona od 15000 V./45-50 mA. domet ograde je do 10-15 km. Dok Pastir od 12 Jula radi na principu visokog napona od 20000 V./45-60 mA.**

**Pastir koji radi pomoću akumulatora treba paziti da crvena štipaljka ide na +, a crna na - akumulatora. Koristi se akumulator 12 V. od 7,2 As - 120As. Akumulator mora biti ispravan i dobro napunjen.**

**Kada je pastir priključen na ogradu napon mu opada zbog otpora žice, pad napona ovisi o debljini žice, vrsti žice, te o dužini ograde. Ako je pastir u kratkom spoju tj. oграда nije pravilno postavljena intenzivno se gubi napon, te pastir oslabljeno radi.**

**Ako je oграда iz bilo kojeg razloga spojena sa zemljom ili u kratkom spoju pastir utihne i slabije se čuju otkucaji.**

### **Uzemljenje:**

**U zemlju treba staviti metalnu šipku od nehrđajućeg materijala na dubinu od pola do jedan metar. Za vrijeme sušnog razdoblja oko uzemljenja treba naliti vode. Što je kvalitetnije uzemljenje pastir je jači. Prilikom postavljanja ograde treba voditi računa da se žica stavi na originalne izolatore. Trava ispod ograde mora biti pokošena da struja preko trave ne odlazi u zemlju, što može uzrokovati kvar pastira i smanjuje učinkovitost. Ne preporučuje se dirati ogradu dok je pod naponom, pogotovo ne bositi, jer je onda udar pastira najjači. Srčani bolesnici također trebaju izbjegavati dodir sa ogradom.**

**Pastir možete koristiti za čuvanje domaćih životinja i kućnih ljubimaca, te za zaštitu od divljih životinja (srne, divlje svinje). Za konja se koristi pastir do 3 J i to se kod kupnje mora napomenuti. U slučaju grmljavinskog nevremena ako ste u mogućnosti isključite pastir iz rada, pogotovo koji radi na 220 V. Tako da obavezno iz utičnice iskopčate kabel. Kod obilnijih padalina zbog vode na izolatorima i stupovima dešava se da struja odlazi u zemlju i stvara se pad napona.**

**Pastir dok nije u funkciji zbog vrlo osjetljive elektronike treba strogo čuvati na suhom mjestu. Ako ste u mogućnosti zaštitite pastir od kiše. Zbog opasnosti od poplave ili vlage uređaj držite na povišenom, ili ga stavite u plastičnu kutiju ili kantu ( jer dodir sa zemljom i mokrim raslinjem može uzrokovati kondenzaciju u uređaju)**

**Garancija pastira je 2 godine.**

*U slučaju fizičkog oštećenja, udara groma ili kvara zbog poplave popravke naplaćujemo.*

**Zabranjeno je otvarati uređaje dok su u funkciji tj. dok rade zbog opasnosti od strujnog udara.**